ビジネスモデル特許取得

団体保険制度のインターネットサービス「みんなのMYポータル」

新規登録のご案内

現在、紙面でご提供している**加入内容**や**配当金等の各種通知に関するご確認や各種サービスのご利用**がスマートフォンやPC等でできるようになりました
ご利用には、**新規登録が必要です**

主なサービス

団体により利用できるサービスが異なります

ご加入者さま専用サービス

- 現在のご加入内容の確認
- 「配当金お支払明細」等の電子化
- 改姓等のお手続き※
- 拠出型企業年金の積立金一部払出しのお手続き※

その他各種サービス

- パンフレット・チラシ等の閲覧
- 加入・変更申込手続きの案内
- 健康関連情報の提供
- ライフプランシミュレーション

※改姓や積立金一部払出し等のお手続きには団体の承認が必要です

「みんなのMYポータル」のご利用には「新規登録」が必要です

事前にご準備ください

〈はがきシーラー〉

（表面）



（中面）

〈スマートフォン・タブレット or PC〉

CHECK

サービスの詳細は動画でチェック

http://www.meijiyasuda-2019minmypsyoukai.jp

新規登録のお手続きは裏面へ

「新規登録」方法

※ドメイン指定受信や迷惑メール拒否設定をされている方は
「@meijiyasuda.co.jp」からのメールを受信できるよう設定してください

はがきシーラー（中面）

作成日　2020年12月11日

団体名	テスト共済会 （00016719−00001）
被保険者番号	00000001234567
お名前	ワカバ　カオル　様
確認画面URL 二次元コード	https://be7.meijiyasuda.co.jp ※「明治安田　みんなのMYポータル」で検索もできます。
お客さまＩＤ	1600−0000−1234−5678
初回 アクセスコード	TH8MT12Z　※半角英字（大文字）、半角数字 初回アクセスコードは作成日の１２ヵ月後に無効となります。再発行等をされた場合は、初回アクセスコード・有効期間が変更となる場合がありますのでご注意ください。

PC利用
URLを入力し
ログイン画面へ
https://be7.meijiyasuda.co.jp

スマホ利用
二次元コードを読み取り
ログイン画面へ

① ログイン画面

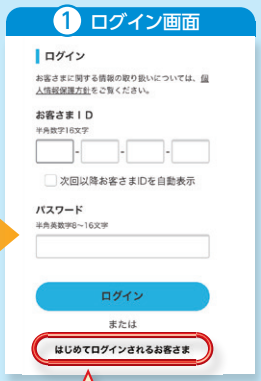

「はじめてログインされるお客さま」をタップ

② ご加入者情報登録

はがきシーラー（中面）の「お客さまID」・「初回アクセスコード」（※半角英字（大文字）、半角数字）を入力

任意のメールアドレスを登録

③ 仮パスワード入力

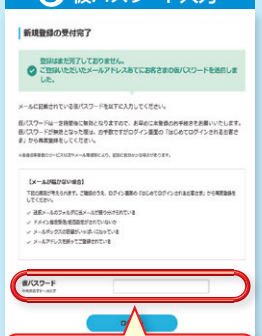

登録したメールアドレスに送信される「仮パスワード」（※半角英数字8〜16文字）を入力

④ パスワード登録

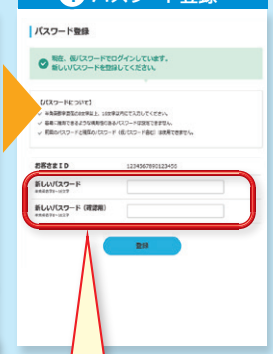

任意のパスワードを設定（※半角英数字8〜16文字）

⑤ 第2パスワード登録

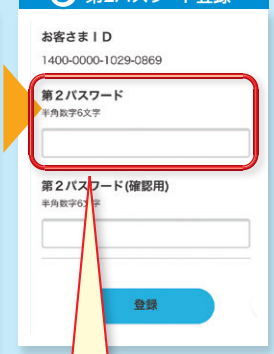

任意の第2パスワードを設定（半角数字6文字）
※誕生日はエラーとなります

⑥ TOP画面

TOP画面に移動したら登録完了

⑦ ご加入者さまTOP

「ご加入者さま」をタップし加入内容を確認

⚠ パスワード・第2パスワードは重要情報ですので大切に保管してください。

LINEをご利用の方は、新規登録後に
LINE連携もお願いします

「LINE連携」方法

「LINE連携」すると、次回以降は
「トーク画面」から直接ログイン（ID・パスワード不要）

① ご加入者さまTOP

「友だち追加して連携」をタップ

こちらからでもアクセスできます

② 友だち追加画面

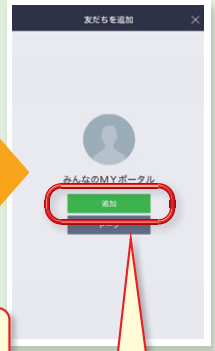

「追加」をタップし友だち登録

③ トーク画面

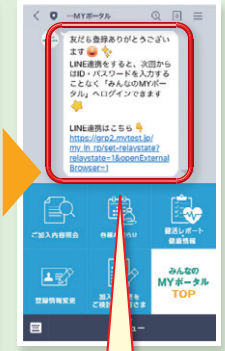

トーク内のリンクをタップ

④ LINEログイン画面

「LINEアプリでログイン」*をタップ

⑤ LINE連携画面

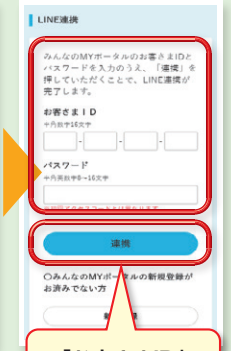

「お客さまID」「パスワード」を入力し、「連携」をタップ

⑥ 連携完了画面

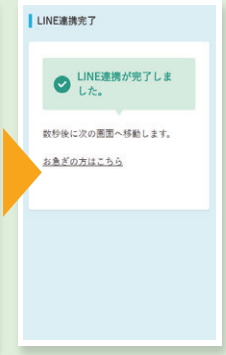

連携完了
自動でTOP画面へ

※複数のお客さまIDをお持ちの場合は、いずれかのIDのみLINE連携が可能です。

*「LINEアプリでログイン」が表示されない方は、LINEに登録済みのメールアドレス、パスワードを入力して「ログイン」をタップ

新規登録・操作方法でお困りの方は

〈みんなのMYポータルサポートセンター〉
0120-565-609
平日9:00〜18:00
（土曜・日曜・祝日・年末年始は除く）

※音声ガイダンスで案内される番号は「02」を選択してください
※操作方法以外のお問い合わせについては団体窓口または、みんなのMYポータル内「お問い合わせ」に記載の「総合照会窓口」に連絡してください

明治安田生命

㊗81635