


東京ディズニーリゾート®のパークチケット購入時における コーポレートプログラム利用券の使用方法について


東京ディズニーリゾートのパークチケットの販売は、現在、オンライン購入のみとなっております。パークチケットを購入する際のコーポレートプログラム利用券の使用方法は、下記のとおりとなります。
なお、クレジット決済確定後に利用券を使用することはできませんのでご注意ください。



東京ディズニーリゾート・コーポレートプログラム 「コーポレートプログラム利用券」のご利用方法

●新利用券イメージ


【おもて面】



二次元コード
自動券売機利用時に必要となるコードです。
(詳しくは、次ページ「自動券売機」のご利用方法を参照)
※現在「自動券売機」でのチケット発券は中止しています

なか面を開くと
ディズニーeチケット
購入時に必要な情報が!!

【なか面 / 見開き】




個券番号、オンライン用コード
ディズニーeチケット購入時に必要となる
コードです。

1. 「ディズニーeチケット」購入時のご利用方法

<スマートフォン利用時> スマートフォンをご利用の際はこちらからアクセスしてください。


<パソコン利用時> <https://reserve.tokyodisneyresort.jp/>

① **【スマートフォンTOP画面】**



ここを選択!


【パークチケット選択画面】



ご希望のパークチケットの各種条件を選択。

パークチケットの受取方法は、次の3つの方法からお選びいただけます。
※現在「②ご自宅へ配送(別途、送料発生)」での取扱いは中止しています
①スマートフォンでそのままご購入 ②ご自宅へ配送(別途、送料発生)
③ご自宅でプリントアウト(パソコン利用時のみ)


③ **【お支払い方法確認画面】**



コーポレートプログラム利用券
利用券に有効になる場合は、必ずご登録を入力していただき、
画面がクレジットコードで決済していく必要があります。
利用券の登録・登録はご注意。

利用券をご利用になる場合はここを選択!


【コーポレートプログラム利用券登録画面】




個券番号(数字14桁)、
オンライン用コード(英数字8桁)
を入力し、「登録する」を選択。

複数枚利用する場合は、
同じ動作を順次くり返して
入力してください。

【利用券 なか面イメージ】




② **【ディズニーアカウントログイン画面】**



ディズニーアカウント(ユーザーID)でログイン、または新規ユーザー登録情報を入力の上、ログイン。

④ **決済情報を入力**
お支払い方法は、クレジットカード決済のみとなります。

⑤ **【入力情報確認画面】**



内容を確認し、「同意する」欄にチェック「✓」を入れたら「予約・購入を確定する」を選択して完了。

※写真・イラストはイメージです。 ©Disney

「東京ディズニーリゾート・オンライン予約・購入サイト」の操作方法については同サイト内(https://reserve.tokyodisneyresort.jp/about/usersguide_01)にてご案内しているほか、専用コールセンター「東京ディズニーリゾート・オンライン予約・購入サポートデスク」(電話:045-330-0101 受付時間:10:00~15:00年中無休)もご用意しております。